

**Отчет о финансовых результатах**  
за январь-март 20 13 г.

Организация ОАО Московская объединенная электросетевая компания  
Идентификационный номер налогоплательщика \_\_\_\_\_  
Вид экономической деятельности передача электроэнергии  
Организационно-правовая форма/форма собственности Открытое акционерное общество/ Смешанная российская  
собственность с долей собственности субъектов РФ  
Единица измерения: тыс. руб.

Дата (число, месяц, год) \_\_\_\_\_  
Форма по ОКУД \_\_\_\_\_  
по ОКПО \_\_\_\_\_  
ИНН \_\_\_\_\_  
по ОКВЭД \_\_\_\_\_  
по ОКОПФ/ОКФС \_\_\_\_\_  
по ОКЕИ \_\_\_\_\_

Коды
0710002
31.03.2013
75273098
5036065113
40.10.2
47/16
384

Пояснения	Наименование показателя	Код	За 3 месяца 2013 г.	За 3 месяца 2012 г.
			(1)	(2)
1	2	3	4	5
	Выручка	2110	31 740 915	29 891 629
	в том числе			
	выручка от передачи электроэнергии	2111	29 504 626	26 667 217
	выручка от техприсоединения	2112	2 138 354	3 146 804
	выручка от организации функционирования и развитию ЕЭС России в части распределительного электросетевого комплекса	2113		
	выручка от перепродажи электроэнергии и мощности	2114		
	доходы от участия в других организациях	2115		
	доходы от аренды	2116		11 451
	выручка от продажи прочей продукции, товаров, работ, услуг промышленного характера	2117	97 935	66 157
	выручка от продажи прочей продукции, товаров, работ, услуг непромышленного характера	2118		
2.1.	Себестоимость продаж	2120	(23 726 742)	(22 403 020)
	в том числе			
	себестоимость передачи электроэнергии	2121	(23 546 517)	(21 591 345)
	себестоимость техприсоединения	2122	(165 498)	(805 786)
	себестоимость организации функционирования и развитию ЕЭС России в части распределительного электросетевого комплекса	2123		
	себестоимость перепродажи электроэнергии и мощности	2124		
	себестоимость участия в других организациях	2125		
	себестоимость услуг аренды	2126		(361)
	себестоимость прочей продукции, товаров, работ, услуг промышленного характера	2127	(14 727)	(5 528)
	себестоимость прочей продукции, товаров, работ, услуг непромышленного характера	2128		
	Валовая прибыль (убыток)	2100	8 014 173	7 488 609
2.1.	Коммерческие расходы	2210		
2.1.	Управленческие расходы	2220		
	Прибыль (убыток) от продаж	2200	8 014 173	7 488 609
	Доходы от участия в других организациях	2310		
	Проценты к получению	2320	107 500	42 685
	Проценты к уплате	2330	(1 098 328)	(899 616)
5.11.	Прочие доходы	2340	1 207 029	560 994
5.11.	Прочие расходы	2350	(808 540)	(1 005 963)
	Прибыль (убыток) до налогообложения	2300	7 421 834	6 185 709
2.3.	Текущий налог на прибыль	2410	(1 394 041)	(1 614 963)
2.3.	в т.ч. постоянные налоговые обязательства (активы)	2421	401 630	426 965
2.3.	Изменение отложенных налоговых обязательств	2430	(346 296)	(85 622)
2.3.	Изменение отложенных налоговых активов	2450	(145 660)	36 478
2.3.	Прочее	2460	(53)	
	Чистая прибыль (убыток)	2400	5 535 784	4 521 602

Пояснения	Наименование показателя	Код	За 3 месяца 2013 г.	За 3 месяца 2012 г.
			(1)	(2)
5.1.1.	<b>СПРАВОЧНО</b>			
5.3.1.	Результат от переоценки внеоборотных активов, не включаемый в чистую прибыль (убыток) периода	2510		
3.2.	Результат от прочих операций, не включаемый в чистую прибыль (убыток) периода	2520		
	Совокупный финансовый результат периода	2500	5 535 784	4 521 602
2.2.	Базовая прибыль (убыток) на акцию	2900	0,1136	0,0928
2.2.	Разводненная прибыль (убыток) на акцию	2910		

Руководитель \_\_\_\_\_

(подпись)

П.А. Синютин

(расшифровка подписи)

Главный бухгалтер \_\_\_\_\_

В. Витинский

(подпись)

" 29 " апреля 20 13 г.

## 2.1. Себестоимость реализованной продукции, работ, услуг по элементам затрат

Показатель		За 3 месяца 2013 г.	За 3 месяца 2012 г.
Наименование	Код		
1	2	3	4
Затраты на производство	6510	24 453 980	22 194 507
в том числе			
материальные затраты	6511	4 570 658	4 296 598
затраты на оплату труда	6512	2 419 033	2 206 406
отчисления на социальные нужды	6513	711 758	850 086
амортизация	6514	4 607 821	4 128 585
прочие затраты	6515	12 144 710	10 712 832
Справочно: Изменение запасов и резервов (прирост [+], уменьшение [-]):	6520	727 238	(208 513)
в том числе			
незавершенного производства	6521	727 238	(208 513)
готовой продукции	6522		
покупных товаров	6523		
товаров отгруженных	6524		
вспомогательного сырья	6525		
<b>Итого себестоимость реализованной продукции (товаров, работ, услуг)</b>	<b>6500</b>	<b>(23 726 742)</b>	<b>(22 403 020)</b>
в том числе:			
себестоимость реализованных товаров	6530		
услуг управления на сторону	6540		
Коммерческие расходы	6550	-	-
в том числе			
материальные затраты	6551		
затраты на оплату труда	6552		
отчисления на социальные нужды	6553		
амортизация	6554		
прочие затраты	6555		
Управленческие расходы	6560	-	-
в том числе			
материальные затраты	6561		
затраты на оплату труда	6562		
отчисления на социальные нужды	6563		
амортизация	6564		
прочие затраты	6565		

Руководитель

  
(подпись)

П.А. Синютин

(расшифровка подписи)

Главный бухгалтер

  
(подпись)

В.В. Витинский

(расшифровка подписи)

« 29 » \_\_\_\_\_ апреля 20 13 г.

## 2.2. Прибыль, приходящаяся на одну акцию, разводненная прибыль на акцию

Показатель		За 3 месяца 2013 г.	За 3 месяца 2012 г.
Наименование	Код		
1	2	3	4
<b>Чистая прибыль (непокрытый убыток) отчетного периода</b>	6610	5 535 784	4 521 602
Дивиденды по привилегированным акциям <sup>3</sup>	6611		
<b>Базовая прибыль (убыток) отчетного периода</b>	6612	5 535 784	4 521 602
Средневзвешенное количество обыкновенных акций, находящихся в обращении в течение отчетного года.	6613	4 870 701 574	48 707 091 574
<b>Базовая прибыль (убыток) на акцию</b>	6620	0,113600	0,092800
Средневзвешенная рыночная стоимость одной обыкновенной акции	6621		
<b>Возможный прирост прибыли и средневзвешенного количества акций в обращении</b>	6630	X	X
В результате конвертации привилегированных акций в обыкновенные акции	6631	X	X
возможный прирост прибыли	66311		
дополнительное количество акций	66312		
В результате конвертации облигаций в обыкновенные акции	6632	X	X
возможный прирост прибыли	66321		
дополнительное количество акций	66322		
В результате исполнения договоров купли-продажи акций по цене, ниже рыночной	6633	X	X
договорная цена приобретения	66331		
возможный прирост прибыли	66332		
дополнительное количество акций	66333		
<b>Разводненная прибыль на акцию</b>	6640	0,0000	0,0000
скорректированная величина базовой прибыли	6641		
скорректированная величина средневзвешенного количества акций в обращении	6642		

Руководитель


П.А. Синютин

(подпись)

  
(расшифровка подписи)

Главный бухгалтер

В.В. Витинский




« 29 » \_\_\_\_\_ апреля \_\_\_\_\_ 20 13 г.

### 2.3. Налогообложение прибыли


Показатель	Код	За 3 месяца 2013 г.	За 3 месяца 2012 г.
1	2	3	4
<b>Прибыль (убыток) до налогообложения</b>	6710	7 421 834	6 185 709
в том числе облагаемая по ставке: 20%	67101	7 421 834	6 185 709
другим ставкам	67102		
необлагаемая	67103		
<b>Постоянные разницы</b>	6711	2 008 152	2 134 825
Справочно: постоянные разницы, корреспондирующие с временными разницами	67111		
Изменение временных вычитаемых разниц	6712	728 302	182 392
Изменение временных налогооблагаемых разниц	6713	(1 731 481)	(428 111)
Налоговая база	6714	8 426 807	8 074 815
<b>Расход (доход) по налогу на прибыль</b>	6720	1 484 367	1 237 142
Условный расход (доход) по налогу на прибыль	6721	1 484 367	1 237 142
<b>Постоянное налоговое обязательство (актив)</b>	6722	401 630	426 965
Справочно: изменение отложенных налогов, отнесённое на прибыли и убытки	67221		
<b>Расход (доход) по отложенным налогам</b>	6723	(491 956)	(49 144)
в том числе:			
изменение отложенного налогового актива	67231	(145 660)	36 478
изменение отложенного налогового обязательства	67232	(346 296)	(85 622)
Текущий налог на прибыль	6724	(1 394 041)	(1 614 963)
Уточнение сумм налога на прибыль за прошлые налоговые периоды	6725		
<b>Иные налоговые платежи и санкции из прибыли</b>	6730	(53)	
в том числе по существенным статьям	6731	(53)	
<b>Прибыль (убыток) от обычной деятельности</b>	6740	5 535 784	4 521 602

Руководитель

  
(подпись)

П.А. Синютин  
(расшифровка подписи)

Главный бухгалтер

  
(подпись)

В.В. Витинский  
(расшифровка подписи)

**3.4. Расчет оценки стоимости  
чистых активов акционерного общества**

Наименование показателя		Код строки бухгалтерского баланса	На 31 марта 2013 г. (8)	На 31 декабря 2012 г. (7)	На 31 декабря 2011г. (6)
1		2	3	4	5
<b>I.</b>	<b>Активы</b>		<b>3</b>		
1.	Нематериальные активы	1110	1 101	1 132	1 258
2.	Результаты исследований и разработок	1120	74 510	68 363	
3.	Нематериальные поисковые активы	1130			
4.	Материальные поисковые активы	1140			
5.	Основные средства	1150	217 297 669	216 740 400	197 449 310
6.	Доходные вложения в материальные ценности	1160			
7.	Долгосрочные и краткосрочные финансовые	1170 + 1240	5 441 395	5 441 395	4 300 597
8.	Прочие внеоборотные активы <sup>2</sup>	1180+1190	2 295 207	2 435 759	1 771 724
9.	Запасы	1210	5 273 620	5 343 246	4 613 592
10.	Налог на добавленную стоимость по приобретенным ценностям	1220	123 719	418 582	129 041
11.	Дебиторская задолженность <sup>3</sup>	1230	44 464 887	42 249 653	46 607 413
12.	Денежные средства и денежные эквиваленты	1250	5 895 868	7 627 991	3 143 960
13.	Прочие оборотные активы <sup>1</sup>	1260	6 398 025	6 420 604	7 558 230
14.	Итого активы, принимаемые к расчету (сумма данных пунктов 1 - 13)		287 266 001	286 747 125	265 575 125
<b>II.</b>	<b>Обязательства</b>				
15.	Долгосрочные заемные средства	1410	45 300 527	49 300 527	39 105 723
16.	Отложенные налоговые обязательства	1420	4 103 362	3 757 067	3 376 358
17.	Оценочные обязательства	1430+1540	3 916 503	4 850 551	2 079 262
18.	Прочие долгосрочные обязательства	1450	1 863 954	2 327 199	9 278 038
19.	Краткосрочные заемные средства	1510	3 279 870	3 228 999	1 320 668
20.	Кредиторская задолженность <sup>4</sup>	1520	50 815 769	50 831 403	53 654 092
21.	Прочие краткосрочные обязательства <sup>5</sup>	1550	1 306 253	1 307 400	1 583 309
22.	Итого обязательства, принимаемые к расчету (сумма данных пунктов 15 - 21)		110 586 238	115 603 146	110 397 450
23.	Стоимость чистых активов акционерного общества (итого активы, принимаемые к расчету (стр. 14) минус итого обязательства, принимаемые к расчету (стр. 22))		176 679 763	171 143 979	155 177 675

Руководитель



П.А. Синютин

(подпись)

(расшифровка подписи)

Главный бухгалтер



В.В.Витинский

« 29 » апреля 20 13 г.

### 5.11. Прочие доходы и расходы

Показатель		За 3 месяца 2013 г. (1)	За 3 месяца 2012 г. (2)
Наименование	Код		
1	2		
<b>Прочие доходы всего</b>	<b>8000</b>	<b>1 207 029</b>	<b>560 994</b>
в том числе:			
От реализации основных средств, кроме квартир	8001	171	31
От реализации квартир	8002		
От реализации МПЗ	8003		
От реализации валюты	8004		
От реализации нематериальных активов	8005		
От продажи ценных бумаг	8006		
От реализации других активов	8007	11 383	255 707
От совместной деятельности	8008		
Прибыль 2011 г., выявленная в отчетном периоде	8009	53 158	4 624
Прибыль 2010 г., выявленная в отчетном периоде	8010		
Прибыль 2009 г., выявленная в отчетном периоде	8011		
Прибыль до 01.01.2009 г., выявленная в отчетном периоде	8012		
Пени, штрафы и неустойки, признанные или по которым получены решения суда (арбитражного суда) об их взыскании	8013	21 431	15 424
Кредиторская задолженность, по которой срок исковой давности истек( более трех лет)	8014	41	
Курсовые разницы	8015		
Имущество, оказавшееся в излишке по рез. инвентаризации	8016	2	
Безвозмездно полученные активы, кроме ОС и НМА	8017		
Доход от безвозмездно полученных ОС, определяемый в установленном порядке	8018	737 657	104 650
Стоимость материальных ценностей, остающихся от списания непригодных к восстановлению и дальнейшему использованию активов	8019		3 736
Переоценка финансовых вложений по текущей рыночной стоимости	8020		
Доход от уменьшения (списания) резерва по сомнительным долгам	8021		
Доход от уменьшения (списания) резерва под оценочные обязательства	8022	145 117	14 237
Доход от уменьшения (списания) резерва под снижение стоимости МПЗ	8023		
Доходы по договорам уступки права требования	8024		
Доход от выявленного бездоговорного потребления электроэнергии	8025	167 584	98 683
Страховые выплаты к получению	8026	25 104	43 736
Доходы, связанные с участием в УК других организаций	8027		
Восстановление ранее списанной дебиторской задолженности	8028		
Дисконт по векселям	8029		
Компенсация за разницу в тарифах (бюджетное финансирование)	8030		
Доход от уменьшения (списания) резерва под обесценение финансовых вложений	8031		15 213
Дооценка объектов основных средств	8032		
Прочие	8033	45 381	4 953

Показатель		За 3 месяца 2013 г. (1)	За 3 месяца 2012 г. (2)
Наименование	Код		
1	2		
<b>Прочие расходы всего</b>	<b>8100</b>	<b>(808 540)</b>	<b>(1 006 963)</b>
в том числе:			
От реализации основных средств, кроме квартир	8101		(30)
От реализации квартир	8102		
От реализации МПЗ	8103		
От реализации валюты	8104		
От реализации нематериальных активов	8105		
От продажи ценных бумаг	8106		
От реализации других активов	8107		
Другие налоги	8108		(28 429)
Расходы по оплате услуг банков	8109	(6 299)	(8 135)
Расходы по обслуживанию финансовых вложений	8110	(7 801)	(319)
Резерв по сомнительным долгам	8111		(78 612)
Резерв под обесценение финансовых вложений	8112		
Резерв под снижение стоимости материальных ценностей	8113		
Резерв по прекращаемой деятельности	8114		
Резерв по оценочным обязательствам	8115		
Выбытие активов без дохода	8116	(14 266)	
НДС по безвозмездно переданному имуществу	8117		(274 033)
Убыток 2011 г., выявленный в отчетном периоде	8118	(322 858)	(42 133)
Убыток 2010 г., выявленный в отчетном периоде	8119		
Убыток 2009 г., выявленный в отчетном периоде	8120		
Убыток до 01.01.2009 г., выявленный в отчетном периоде	8121		
Пени, штрафы и неустойки, признанные или по которым получены решения суда (арбитражного суда) об их взыскании	8122	(25 541)	(1 161)
Госпошлины по хозяйственным договорам	8123	(1 946)	(1 294)
Переоценка финансовых вложений по текущей рыночной стоимости	8124		
Дисконт по векселям	8125		
Расходы по договорам уступки права требования	8126		
Невозмещаемый НДС	8127	(20 003)	(28 400)
Расходы по выявленному бездоговорному потреблению электроэнергии	8128		
Взносы в объединения и фонды	8129		
Дебиторская задолженность, по которой срок исковой давности истек (более трех лет)	8130	(1 322)	
Курсовые разницы	8131	(5)	
Судебные издержки	8132	(80)	(10)
Хищения, недостачи	8133		
Издержки по исполнительному производству	8134		(2 202)
Погашение стоимости квартир работников	8135		
Прочая материальная (финансовая) помощь и другие выплаты работникам	8136	(210 364)	(234 285)
Материальная помощь пенсионерам (включая единовременные выплаты, компенсации коммунальных платежей)	8137		
Расходы на проведение спортивных мероприятий	8138		
Расходы на проведение культурно-просветительных мероприятий	8139	(8 934)	(18 010)
Расходы на благотворительность	8140	(1 300)	
Уценка объектов основных средств	8141		
Прочие	8142	(187 821)	(289 910)

Руководитель

(подпись)

П.А. Синютин

(расшифровка подписи)

Главный бухгалтер

В.В.Витинский

« 29 » апреля 20 13 г.